

ด่วนที่สุด

ที่ ขก ๐๐๒๓.๓/ว ๒๕๗๖๐



ศาลากลางจังหวัดขอนแก่น

ถนนศูนย์ราชการ ขก ๔๐๐๐๐

๑๐ พฤศจิกายน ๒๕๖๖

เรื่อง ประกาศผลการประเมินประสิทธิภาพขององค์กรปกครองส่วนท้องถิ่น ประจำปี ๒๕๖๖

เรียน นายอำเภอ ทุกอำเภอ นายกองค์การบริหารส่วนจังหวัดขอนแก่น นายกเทศมนตรีนครขอนแก่น และนายกเทศมนตรีเมือง ทุกแห่ง

อ้างอิง ๑. หนังสือจังหวัดขอนแก่น ด่วนที่สุด ที่ ขก ๐๐๒๓.๓/ว ๑๕๑๙๖ ลงวันที่ ๗ มิถุนายน ๒๕๖๖
๒. หนังสือจังหวัดขอนแก่น ด่วนที่สุด ที่ ขก ๐๐๒๓.๓/ว ๑๗๔๕๘ ลงวันที่ ๓๐ มิถุนายน ๒๕๖๖

สิ่งที่ส่งมาด้วย ๑. สำเนาแบบรายงานผลการประเมินประสิทธิภาพขององค์กรปกครองส่วนท้องถิ่น (Local Performance Assessment : LPA) ประจำปี ๒๕๖๖ จำนวน ๑ ชุด
๒. บัญชีรายชื่อองค์กรปกครองส่วนท้องถิ่นที่ไม่ผ่านเกณฑ์การประเมิน ประสิทธิภาพขององค์กรปกครองส่วนท้องถิ่น ประจำปี ๒๕๖๖ จำนวน ๑ ชุด

ตามที่จังหวัดขอนแก่นได้ชักชวนแนวทางการประเมินประสิทธิภาพขององค์กรปกครองส่วนท้องถิ่น (Local Performance Assessment : LPA) ประจำปี พ.ศ. ๒๕๖๖ โดยให้องค์กรปกครองส่วนท้องถิ่นทุกแห่งรายงานผลการประเมินตนเองผ่านระบบการประเมินประสิทธิภาพขององค์กรปกครองส่วนท้องถิ่น (www.lpa.dla.go.th) และยืนยันส่งข้อมูลให้ทีมประเมินภายในวันที่ ๑๐ กรกฎาคม ๒๕๖๖ ในกรณีที่องค์กรปกครองส่วนท้องถิ่นเห็นว่าผลการประเมินฯ ของทีมประเมินไม่ถูกต้อง คลาดเคลื่อน หรืออื่น ๆ ให้องค์กรปกครองส่วนท้องถิ่นขออุทธรณ์ผ่านระบบสารสนเทศการประเมินประสิทธิภาพขององค์กรปกครองส่วนท้องถิ่น ระหว่างวันที่ ๘ กันยายน ๒๕๖๖ ถึง ๑๔ กันยายน ๒๕๖๖ โดยองค์กรปกครองส่วนท้องถิ่นจะต้องมีผลการประเมินเฉลี่ยรวม ๕ ด้าน ไม่น้อยกว่าร้อยละ ๗๐ และมีผลการประเมินรายด้าน ไม่น้อยกว่าร้อยละ ๗๐ จึงจะถือว่าผ่านเกณฑ์การประเมิน นั้น

บัดนี้ จังหวัดขอนแก่นได้ตรวจสอบผลการประเมินประสิทธิภาพขององค์กรปกครองส่วนท้องถิ่น (Local Performance Assessment : LPA) ประจำปี ๒๕๖๖ เสร็จเรียบร้อยแล้ว จึงขอให้องค์กรปกครองส่วนท้องถิ่นดำเนินการ ดังนี้

๑. ประชาสัมพันธ์ผลการประเมินประสิทธิภาพขององค์กรปกครองส่วนท้องถิ่น (Local Performance Assessment : LPA) ประจำปี ๒๕๖๖ รายละเอียดปรากฏตามสิ่งที่ส่งมาด้วย ๑ ให้ประชาชนในพื้นที่ทราบผ่านช่องทางที่เห็นสมควร เช่น เว็บไซต์ สื่อออนไลน์ หรือช่องทางอื่น ๆ เพื่อเป็นข้อมูลเปิดภาครัฐ (open Government Data)

๒. ให้องค์กรปกครองส่วนท้องถิ่นที่ไม่ผ่านเกณฑ์การประเมินประสิทธิภาพขององค์กรปกครองส่วนท้องถิ่น (Local Performance Assessment : LPA ประจำปี ๒๕๖๖ ที่มีรายชื่อปรากฏตามสิ่งที่ส่งมาด้วย ๒ มอบหมายเจ้าหน้าที่ที่เกี่ยวข้องศึกษาวิเคราะห์สาเหตุที่ไม่ผ่านเกณฑ์การประเมินฯ

/และวางแผน...

และวางแผนการดำเนินงาน ส่งเสริม และยกระดับการปฏิบัติราชการ เพื่อให้มีผลการประเมินประสิทธิภาพขององค์กรปกครองส่วนท้องถิ่น (Local Performance Assessment : LPA ประจำปี ๒๕๖๗) สูงขึ้น

จึงเรียนมาเพื่อทราบและพิจารณาดำเนินการต่อไป สำหรับอำเภอให้แจ้งเทศบาลตำบล และองค์การบริหารส่วนตำบลทราบและดำเนินการด้วย

ขอแสดงความนับถือ



(นายพันธ์เทพ เสาโกศล)

รองผู้ว่าราชการจังหวัดขอนแก่น ปฏิบัติราชการแทน

ผู้ว่าราชการจังหวัดขอนแก่น

สำนักงานส่งเสริมการปกครองท้องถิ่นจังหวัด

กลุ่มงานส่งเสริมและพัฒนาท้องถิ่น

โทร./โทรสาร ๐-๔๓๒๔-๓๘๒๙

แบบรายงานผลการประเมินประสิทธิภาพของ อปท. ประจำปี 2566
จังหวัดขอนแก่น

ข้อมูล ณ วันที่ ๐๑/๑๑/๒๕๖๖

ลำดับ ที่	อำเภอ	ชื่อ อปท.	ด้านที่ ๑		ร้อยละ	ด้านที่ ๒		ร้อยละ	ด้านที่ ๓		ร้อยละ	ด้านที่ ๔		ร้อยละ	ด้านที่ ๕		ร้อยละ	คิด เป็น ร้อยละ		
			การบริหารจัดการ	คะแนน ที่ได้		การบริหารงาน บุคคลและ กิจการสภา	คะแนน ที่ได้		การบริหารงาน การเงินและการ คลัง	คะแนน ที่ได้		การให้บริการ สาธารณะ	คะแนน ที่ได้		ธรรมาภิบาล	คะแนน ที่ได้			คะแนน เต็ม	คะแนน ที่ได้
1	เมืองขอนแก่น	อบจ.ขอนแก่น	55	55	100.00	45	43	95.56	65	53	81.54	125	121	96.80	25	23	92.00	315	295	93.65
2	เมืองขอนแก่น	เทศบาลนครขอนแก่น	65	65	100.00	45	43	95.56	100	78	78.00	235	214	91.06	25	20	80.00	470	420	89.36
3	เมืองขอนแก่น	ทม.บ้านทุ่ม	65	60	92.31	45	34	75.56	100	75	75.00	235	186	79.15	25	23	92.00	470	378	80.43
4	เมืองขอนแก่น	ทม.ศิลา	65	65	100.00	45	43	95.56	100	83	83.00	225	212	94.22	25	23	92.00	460	426	92.61
5	กระนวน	ทม.กระนวน	65	57	87.69	45	40	88.89	100	60	60.00	230	187	81.30	25	21	84.00	465	365	78.49
6	ชุมแพ	ทม.ชุมแพ	65	51	78.46	45	41	91.11	100	79	79.00	230	177	76.96	25	23	92.00	465	371	79.78
7	บ้านไผ่	ทม.บ้านไผ่	65	65	100.00	45	45	100.00	100	63	63.00	240	224	93.33	25	25	100.00	475	422	88.84
8	พล	ทม.เมืองพล	65	61	93.85	45	45	100.00	100	73	73.00	235	193	82.13	25	25	100.00	470	397	84.47
9	กระนวน	ทต.น้ำอ้อม	60	56	93.33	45	45	100.00	100	56	56.00	185	136	73.51	25	23	92.00	415	316	76.14
10	กระนวน	ทต.หนองโน	60	54	90.00	45	45	100.00	100	77	77.00	225	146	64.89	25	25	100.00	455	347	76.26
11	กระนวน	ทต.ห้วยยาง	60	50	83.33	45	45	100.00	100	70	70.00	220	178	80.91	25	25	100.00	450	368	81.78
12	กระนวน	อบต.ดุนสาด	60	46	76.67	45	45	100.00	100	76	76.00	210	149	70.95	25	25	100.00	440	341	77.50
13	กระนวน	อบต.บ้านฝาง	60	56	93.33	45	45	100.00	100	80	80.00	200	152	76.00	25	23	92.00	430	356	82.79
14	กระนวน	อบต.หนองกุงใหญ่	60	52	86.67	45	41	91.11	100	77	77.00	200	161	80.50	25	25	100.00	430	356	82.79
15	กระนวน	อบต.หนองโก	60	47	78.33	45	33	73.33	100	60	60.00	195	95	48.72	25	25	100.00	425	260	61.18
16	กระนวน	อบต.ห้วยโจด	60	54	90.00	45	45	100.00	100	71	71.00	205	152	74.15	25	25	100.00	435	347	79.77
17	กระนวน	อบต.หัวคำ	60	56	93.33	45	43	95.56	100	72	72.00	205	148	72.20	25	25	100.00	435	344	79.08
18	เขาสวนกวาง	ทต.เขาสวนกวาง	60	39	65.00	45	45	100.00	100	31	31.00	220	144	65.45	25	25	100.00	450	284	63.11


ลำดับ ที่	อำเภอ	ชื่อ อปท.	ด้านที่ ๑		ร้อยละ	ด้านที่ ๒		ร้อยละ	ด้านที่ ๓		ร้อยละ	ด้านที่ ๔		ร้อยละ	ด้านที่ ๕		รวมคะแนน ๕ ด้าน		คิด เป็น ร้อยละ		
			การบริหารจัดการ			การบริหารงาน บุคคลและ กิจการสภา			การบริหารงาน การเงินและการ คลัง			การจัดบริการ สาธารณะ			ธรรมาภิบาล		คะแนน เต็ม	คะแนน ที่ได้		คะแนน เต็ม	คะแนน ที่ได้
			คะแนน เต็ม	คะแนน ที่ได้		คะแนน เต็ม	คะแนน ที่ได้		คะแนน เต็ม	คะแนน ที่ได้		คะแนน เต็ม	คะแนน ที่ได้								
19	เขาสวนกวาง	ทต.โนนสมบูรณ	60	48	80.00	45	35	77.78	100	78	78.00	215	166	77.21	25	21	445	348	78.20		
20	เขาสวนกวาง	อบต.เขาสวนกวาง	60	46	76.67	45	45	100.00	95	69	72.63	195	138	70.77	25	25	420	323	76.90		
21	เขาสวนกวาง	อบต.ค้ำม่วง	60	38	63.33	45	45	100.00	95	59	62.11	200	150	75.00	25	17	425	309	72.71		
22	เขาสวนกวาง	อบต.ดงเมืองแอม	60	56	93.33	45	45	100.00	100	77	77.00	205	187	91.22	25	25	435	390	89.66		
23	เขาสวนกวาง	อบต.นาบัว	60	50	83.33	45	45	100.00	95	63	66.32	190	136	71.58	25	23	415	317	76.39		
24	โคกโพธิ์ไชย	ทต.นาแพง	60	46	76.67	45	26	57.78	100	66	66.00	220	159	72.27	25	23	450	320	71.11		
25	โคกโพธิ์ไชย	ทต.บ้านโคก	60	50	83.33	45	39	86.67	95	84	88.42	220	168	76.36	25	25	445	366	82.25		
26	โคกโพธิ์ไชย	ทต.โพธิ์ไชย	65	48	73.85	45	38	84.44	100	72	72.00	225	162	72.00	25	23	460	343	74.57		
27	โคกโพธิ์ไชย	ทต.ภูผาแดง	60	52	86.67	45	43	95.56	95	64	67.37	215	173	80.47	25	25	440	357	81.14		
28	โคกโพธิ์ไชย	อบต.ชัยสมบูรณ	60	45	75.00	45	30	66.67	95	64	67.37	190	140	73.68	25	21	415	300	72.29		
29	ชนบท	ทต.ชนบท	60	39	65.00	45	30	66.67	100	67	67.00	225	170	75.56	25	23	455	329	72.31		
30	ชนบท	ทต.ชลบทวิบูลย์	60	44	73.33	45	33	73.33	100	70	70.00	215	151	70.23	25	21	445	319	71.69		
31	ชนบท	อบต.กุดพิชัยคอม	60	46	76.67	45	41	91.11	95	67	70.53	200	168	84.00	25	21	425	343	80.71		
32	ชนบท	อบต.โนนพะยอม	60	54	90.00	45	41	91.11	95	75	78.95	205	182	88.78	25	23	430	375	87.21		
33	ชนบท	อบต.บ้านแท่น	60	45	75.00	45	43	95.56	95	67	70.53	190	158	83.16	25	23	415	336	80.96		
34	ชนบท	อบต.ปอแดง	60	42	70.00	45	32	71.11	95	68	71.58	200	142	71.00	25	21	425	305	71.76		
35	ชนบท	อบต.วังแสง	60	44	73.33	45	41	91.11	95	71	74.74	205	166	80.98	25	21	430	343	79.77		
36	ชนบท	อบต.ศรีบุญเรือง	60	44	73.33	45	41	91.11	95	67	70.53	200	142	71.00	25	23	425	317	74.59		
37	ชนบท	อบต.หัวแยง	60	48	80.00	45	36	80.00	95	68	71.58	195	162	83.08	25	23	420	337	80.24		
38	ชุมแพ	ทต.โคกสูงสัมพันธ	60	56	93.33	45	45	100.00	100	79	79.00	215	173	80.47	25	25	445	378	84.94		
39	ชุมแพ	ทต.นาเพียง	60	54	90.00	45	45	100.00	100	75	75.00	220	176	80.00	25	23	450	373	82.89		
40	ชุมแพ	ทต.โนนสะอาด	60	60	100.00	45	43	95.56	95	70	73.68	230	168	73.04	25	25	455	366	80.44		

ลำดับ ที่	อำเภอ	ชื่อ อบท.	ด้านที่ ๑		ร้อยละ	ด้านที่ ๒		ร้อยละ	ด้านที่ ๓		ร้อยละ	ด้านที่ ๔		ร้อยละ	ด้านที่ ๕		ร้อยละ	รวมคะแนน ๕ ด้าน		คิด เป็น ร้อยละ		
			การบริหารจัดการ			การบริหารงาน บุคคลและ กิจการสภา			การบริหารงาน การเงินและการ คลัง			การจัดบริการ สาธารณะ			ธรรมาภิบาล			คะแนน ที่เต็ม			คะแนน ที่เต็ม	
			คะแนน เต็ม	คะแนน ที่ได้		คะแนน เต็ม	คะแนน ที่ได้		คะแนน เต็ม	คะแนน ที่ได้		คะแนน เต็ม	คะแนน ที่ได้		คะแนน เต็ม	คะแนน ที่ได้		คะแนน เต็ม	คะแนน ที่ได้			
41	ชุมแพ	ทต.โนนหัน	60	46	76.67	45	45	100.00	72	72	72.00	230	181	78.70	25	23	92.00	460	367	79.78		
42	ชุมแพ	ทต.หนองไผ่	60	58	96.67	45	45	100.00	77	77	77.00	220	191	86.82	25	23	92.00	450	394	87.56		
43	ชุมแพ	ทต.หนองเสาเส้า	60	55	91.67	45	45	100.00	92	92	92.00	220	193	87.73	25	21	84.00	450	406	90.22		
44	ชุมแพ	อบต.ซำเรียง	60	23	38.33	45	38	84.44	100	81	81.00	200	139	69.50	25	23	92.00	430	304	70.70		
45	ชุมแพ	อบต.ชุมแพ	60	54	90.00	45	45	100.00	73	73	73.00	195	161	82.56	25	23	92.00	425	356	83.76		
46	ชุมแพ	อบต.ไชยสอ	60	31	51.67	45	40	88.89	95	64	67.37	195	158	81.03	25	15	60.00	420	308	73.33		
47	ชุมแพ	อบต.นาหนองพุ่ม	60	56	93.33	45	45	100.00	87	87	91.58	200	179	89.50	25	23	92.00	425	390	91.76		
48	ชุมแพ	อบต.โนนหัน	60	54	90.00	45	45	100.00	72	72	72.00	200	155	77.50	25	25	100.00	430	351	81.63		
49	ชุมแพ	อบต.โนนอุดม	60	51	85.00	45	34	75.56	100	53	53.00	210	161	76.67	25	23	92.00	440	322	73.18		
50	ชุมแพ	อบต.วังหินลาด	60	56	93.33	45	41	91.11	95	67	70.53	200	179	89.50	25	23	92.00	425	366	86.12		
51	ชุมแพ	อบต.หนองเขียด	60	50	83.33	45	35	77.78	95	75	78.95	185	141	76.22	25	23	92.00	410	324	79.02		
52	ซำสูง	ทต.ซำสูง	60	56	93.33	45	40	88.89	100	76	76.00	225	193	85.78	25	25	100.00	455	390	85.71		
53	ซำสูง	อบต.คำแมด	60	56	93.33	45	37	82.22	100	72	72.00	210	157	74.76	25	25	100.00	440	347	78.86		
54	ซำสูง	อบต.คูคำ	60	56	93.33	45	41	91.11	100	72	72.00	200	161	80.50	25	25	100.00	430	355	82.56		
55	ซำสูง	อบต.บ้านโนน	60	56	93.33	45	43	95.56	100	71	71.00	195	171	87.69	25	25	100.00	425	366	86.12		
56	ซำสูง	อบต.ห้วยเตย	60	56	93.33	45	43	95.56	100	86	86.00	195	166	85.13	25	25	100.00	425	376	88.47		
57	น้ำพอง	ทต.กุดน้ำใส	60	52	86.67	45	41	91.11	100	72	72.00	220	161	73.18	25	25	100.00	450	351	78.00		
58	น้ำพอง	ทต.น้ำพอง	60	50	83.33	45	43	95.56	100	72	72.00	225	165	73.33	25	25	100.00	455	355	78.02		
59	น้ำพอง	ทต.ม่วงหวาน	60	45	75.00	45	38	84.44	100	76	76.00	225	162	72.00	25	23	92.00	455	344	75.60		
60	น้ำพอง	ทต.ลำน้ำพอง	65	53	81.54	45	40	88.89	100	76	76.00	225	159	70.67	25	25	100.00	460	353	76.74		
61	น้ำพอง	ทต.วังชัย	60	53	88.33	45	45	100.00	95	70	73.68	220	185	84.09	25	21	84.00	445	374	84.04		
62	น้ำพอง	ทต.สะอาด	60	40	66.67	45	45	100.00	100	83	83.00	215	155	72.09	25	21	84.00	445	344	77.30		




ลำดับ ที่	อำเภอ	ชื่อ อบท.	ด้านที่ ๑		ร้อยละ	ด้านที่ ๒		ร้อยละ	ด้านที่ ๓		ร้อยละ	ด้านที่ ๔		ร้อยละ	รวมคะแนน ๕ ด้าน		คิด เป็น ร้อยละ
			คะแนน เต็ม	คะแนน ที่ได้		การบริหารงาน บุคคลและ กิจการสภา	คะแนน เต็ม		คะแนน ที่ได้	การจัดบริการ สาธารณะ		คะแนน เต็ม	คะแนน ที่ได้		คะแนน เต็ม	คะแนน ที่ได้	
63	น้ำพอง	อบต.ทรายมูล	60	44	73.33	45	45	100.00	95	60	63.16	195	151	77.44	420	325	77.38
64	น้ำพอง	อบต.ท่ากระเสริม	60	46	76.67	45	45	100.00	95	57	60.00	190	135	71.05	415	306	73.73
65	น้ำพอง	อบต.บัวเงิน	60	60	100.00	45	45	100.00	95	70	73.68	190	159	83.68	415	355	85.54
66	น้ำพอง	อบต.บัวใหญ่	60	58	96.67	45	45	100.00	95	71	74.74	190	144	75.79	415	341	82.17
67	น้ำพอง	อบต.บ้านขาม	60	52	86.67	45	45	100.00	95	69	72.63	195	141	72.31	420	328	78.10
68	น้ำพอง	อบต.พังทวย	60	54	90.00	45	45	100.00	95	80	84.21	185	121	65.41	410	320	78.05
69	น้ำพอง	อบต.วังชัย	60	42	70.00	45	45	100.00	95	68	71.58	195	133	68.21	420	313	74.52
70	น้ำพอง	อบต.หนองกุง	60	50	83.33	45	45	100.00	95	68	71.58	195	143	73.33	420	331	78.81
71	โนนศิลา	ทต.โนนศิลา	60	60	100.00	43	43	95.56	100	73	73.00	225	175	77.78	455	376	82.64
72	โนนศิลา	อบต.โนนแดง	60	56	93.33	45	39	86.67	100	80	80.00	205	146	71.22	435	346	79.54
73	โนนศิลา	อบต.บ้านหิน	60	60	100.00	45	41	91.11	100	76	76.00	190	159	83.68	420	361	85.95
74	โนนศิลา	อบต.เปือยใหญ่	60	56	93.33	45	41	91.11	100	78	78.00	210	156	74.29	440	356	80.91
75	โนนศิลา	อบต.หนองปลาหมอ	60	56	93.33	45	41	91.11	95	69	72.63	190	161	84.74	415	352	84.82
76	บ้านไผ่	ทต.เมือง	60	56	93.33	45	45	100.00	100	85	85.00	215	195	90.70	445	404	90.79
77	บ้านไผ่	อบต.แคนเหนือ	60	56	93.33	45	45	100.00	100	71	71.00	190	171	90.00	420	366	87.14
78	บ้านไผ่	อบต.บ้านไผ่	60	48	80.00	45	45	100.00	100	76	76.00	200	160	80.00	430	352	81.86
79	บ้านไผ่	อบต.บ้านลาน	60	46	76.67	45	38	84.44	100	77	77.00	205	172	83.90	435	351	80.69
80	บ้านไผ่	อบต.ป่าอ้อ	60	48	80.00	45	43	95.56	100	71	71.00	200	180	90.00	430	367	85.35
81	บ้านไผ่	อบต.ภูเหล็ก	60	46	76.67	45	39	86.67	100	65	65.00	190	137	72.11	420	310	73.81
82	บ้านไผ่	อบต.เมืองเพี้ย	60	44	73.33	45	37	82.22	100	38	38.00	205	171	83.41	435	313	71.95
83	บ้านไผ่	อบต.หนองน้ำใส	60	40	66.67	45	32	71.11	95	57	60.00	205	172	83.90	430	322	74.88
84	บ้านไผ่	อบต.หัวหนอง	60	42	70.00	45	45	100.00	100	60	60.00	205	168	81.95	435	338	77.70

ลำดับ ที่	อำเภอ	ชื่อ อปท.	ด้านที่ ๑		ร้อยละ	ด้านที่ ๒		ร้อยละ	ด้านที่ ๓		ร้อยละ	ด้านที่ ๔		ร้อยละ	ด้านที่ ๕		ร้อยละ	รวมคะแนน ๕ ด้าน		คิด เป็น ร้อยละ
			การบริหารจัดการ			การบริหารงาน บุคคลและ กิจการสภา			การบริหารงาน การเงินและการ คลัง			การจัดบริการ สาธารณะ			ธรรมาภิบาล			คะแนน ที่ได้		
			คะแนน เต็ม	คะแนน ที่ได้		คะแนน เต็ม	คะแนน ที่ได้		คะแนน เต็ม	คะแนน ที่ได้		คะแนน เต็ม	คะแนน ที่ได้		คะแนน เต็ม	คะแนน ที่ได้		คะแนน เต็ม	คะแนน ที่ได้	
85	บ้านไผ่	อบต.หินตั้ง	60	52	86.67	45	45	100.00	95	76	80.00	200	180	90.00	25	23	92.00	425	376	88.47
86	บ้านฝาง	ทต.แก้งฝาง	60	60	100.00	45	45	100.00	100	76	76.00	225	124	55.11	25	23	92.00	455	328	72.09
87	บ้านฝาง	ทต.โคกงาม	60	54	90.00	45	39	86.67	95	58	61.05	225	106	47.11	25	25	100.00	450	282	62.67
88	บ้านฝาง	ทต.โนนซ้อ	60	50	83.33	45	39	86.67	100	75	75.00	225	142	63.11	25	19	76.00	455	325	71.43
89	บ้านฝาง	ทต.บ้านฝาง	60	53	88.33	45	43	95.56	100	80	80.00	225	171	76.00	25	23	92.00	455	370	81.32
90	บ้านฝาง	ทต.ป่ามะนาว	60	20	33.33	45	41	91.11	95	60	63.16	215	100	46.51	25	21	84.00	440	242	55.00
91	บ้านฝาง	ทต.หนองบัว	60	34	56.67	45	36	80.00	100	63	63.00	215	157	73.02	25	10	40.00	445	300	67.42
92	บ้านฝาง	อบต.บ้านเหล่า	60	46	76.67	45	43	95.56	95	68	71.58	205	127	61.95	25	23	92.00	430	307	71.40
93	บ้านฝาง	อบต.ป่าหวายนึ่ง	60	35	58.33	45	41	91.11	100	76	76.00	205	128	62.44	25	21	84.00	435	301	69.20
94	บ้านแฮด	ทต.โคกสำราญ	60	52	86.67	45	45	100.00	100	75	75.00	225	193	85.78	25	25	100.00	455	390	85.71
95	บ้านแฮด	ทต.บ้านแฮด	60	52	86.67	45	45	100.00	100	73	73.00	230	204	88.70	25	23	92.00	460	397	86.30
96	บ้านแฮด	ทต.วังสวรรค์	60	52	86.67	45	39	86.67	100	72	72.00	230	165	71.74	25	25	100.00	460	353	76.74
97	บ้านแฮด	อบต.โนนสมบูรณ์	60	52	86.67	45	45	100.00	100	68	68.00	210	179	85.24	25	25	100.00	440	369	83.86
98	บ้านแฮด	อบต.หนองแซง	60	54	90.00	45	45	100.00	100	77	77.00	195	161	82.56	25	25	100.00	425	362	85.18
99	เปือยน้อย	ทต.เปือยน้อย	65	57	87.69	45	34	75.56	95	66	69.47	230	183	79.57	25	25	100.00	460	365	79.35
100	เปือยน้อย	ทต.สระแก้ว	60	43	71.67	45	37	82.22	95	75	78.95	230	145	63.04	25	23	92.00	455	323	70.99
101	เปือยน้อย	อบต.ขามป้อม	60	40	66.67	45	31	68.89	100	90	90.00	200	186	93.00	25	19	76.00	430	366	85.12
102	เปือยน้อย	อบต.วังม่วง	60	54	90.00	45	31	68.89	75	58	77.33	200	159	79.50	25	19	76.00	405	321	79.26
103	พระยืน	ทต.บ้านไต้น	60	39	65.00	45	38	84.44	100	64	64.00	200	154	77.00	25	25	100.00	430	320	74.42
104	พระยืน	ทต.พระบุ	60	38	63.33	45	36	80.00	100	61	61.00	225	175	77.78	25	25	100.00	455	335	73.63
105	พระยืน	ทต.พระยืน	65	61	93.85	45	41	91.11	100	79	79.00	225	192	85.33	25	25	100.00	460	398	86.52
106	พระยืน	ทต.พระยืนมีมงคล	65	50	76.92	45	34	75.56	100	65	65.00	220	166	75.45	25	20	80.00	455	335	73.63




ลำดับ ที่	อำเภอ	ชื่อ อพท.	ด้านที่ ๑		ร้อยละ	ด้านที่ ๒		ร้อยละ	ด้านที่ ๓		ร้อยละ	ด้านที่ ๔		ร้อยละ	ด้านที่ ๕		ร้อยละ	รวมคะแนน		คิด เป็น ร้อยละ
			การบริหารจัดการ			การบริหารงาน บุคคลและ กิจการสภา			การบริหารงาน การเงินและการ คลัง			การจัดบริการ สาธารณะ			ธรรมาภิบาล			๕ ด้าน		
			คะแนน เต็ม	คะแนน ที่ได้		คะแนน เต็ม	คะแนน ที่ได้		คะแนน เต็ม	คะแนน ที่ได้		คะแนน เต็ม	คะแนน ที่ได้		คะแนน เต็ม	คะแนน ที่ได้				
107	พระยืน	อบต.ขามป้อม	60	50	83.33	45	33	73.33	100	64	64.00	205	161	78.54	25	25	100.00	435	333	76.55
108	พระยืน	อบต.หนองแวง	60	52	86.67	45	37	82.22	100	88	88.00	205	150	73.17	25	25	100.00	435	352	80.92
109	พล	อบต.แก้ง	60	50	83.33	45	45	100.00	100	78	78.00	200	145	72.50	25	25	100.00	430	343	79.77
110	พล	อบต.โคกสง่า	60	48	80.00	45	40	88.89	95	73	76.84	185	141	76.22	25	21	84.00	410	323	78.78
111	พล	อบต.โจดหนองแก	60	54	90.00	45	45	100.00	95	83	87.37	205	155	75.61	25	25	100.00	430	362	84.19
112	พล	อบต.โนนข่า	60	50	83.33	45	43	95.56	100	77	77.00	210	159	75.71	25	25	100.00	440	354	80.45
113	พล	อบต.เท็กใหญ่	60	52	86.67	45	43	95.56	95	72	75.79	200	162	81.00	25	25	100.00	425	354	83.29
114	พล	อบต.เมืองพล	60	46	76.67	45	43	95.56	100	81	81.00	210	176	83.81	25	25	100.00	440	371	84.32
115	พล	อบต.ลอมคอม	60	50	83.33	45	45	100.00	95	77	81.05	195	171	87.69	25	23	92.00	420	366	87.14
116	พล	อบต.โสกนกเต็น	60	50	83.33	45	38	84.44	95	82	86.32	200	151	75.50	25	25	100.00	425	346	81.41
117	พล	อบต.หนองมะเขือ	60	56	93.33	45	45	100.00	100	84	84.00	190	152	80.00	25	25	100.00	420	362	86.19
118	พล	อบต.หนองแวงนางบัว	60	44	73.33	45	36	80.00	95	71	74.74	195	147	75.38	25	25	100.00	420	323	76.90
119	พล	อบต.หนองแวงโสภพระ	60	48	80.00	45	45	100.00	100	72	72.00	200	141	70.50	25	25	100.00	430	331	76.98
120	พล	อบต.หัวทุ่ง	60	54	90.00	45	45	100.00	100	85	85.00	195	160	82.05	25	25	100.00	425	369	86.82
121	ภูพาน	ทต.โนนคอม	60	36	60.00	45	36	80.00	95	61	64.21	225	124	55.11	25	25	100.00	450	282	62.67
122	ภูพาน	ทต.ภูพาน	60	60	100.00	45	45	100.00	100	92	92.00	225	179	79.56	25	25	100.00	455	401	88.13
123	ภูพาน	อบต.มาผาย	60	54	90.00	45	45	100.00	95	78	82.11	195	161	82.56	25	23	92.00	420	361	85.95
124	ภูพาน	อบต.ภูพาน	60	43	71.67	45	41	91.11	95	72	75.79	195	153	78.46	25	20	80.00	420	329	78.33
125	ภูพาน	อบต.วังสาว	60	51	85.00	45	41	91.11	95	53	55.79	190	167	87.89	25	25	100.00	415	337	81.20
126	ภูพาน	อบต.หัวม่วง	60	52	86.67	45	45	100.00	95	78	82.11	200	194	97.00	25	23	92.00	425	392	92.24
127	ภูเวียง	ทต.ภูเวียง	60	56	93.33	45	41	91.11	95	68	71.58	225	154	68.44	25	23	92.00	450	342	76.00
128	ภูเวียง	อบต.กุดขอนแก่น	60	50	83.33	45	35	77.78	95	67	70.53	205	147	71.71	25	23	92.00	430	322	74.88

ลำดับ ที่	อำเภอ	ชื่อ ออ.ท.	ด้านที่ ๑		ร้อยละ	ด้านที่ ๒		ร้อยละ	ด้านที่ ๓		ร้อยละ	ด้านที่ ๔		ร้อยละ	ด้านที่ ๕		ร้อยละ	รวมคะแนน		คิด เป็น ร้อยละ
			การบริหารจัดการ			การบริหารงาน บุคคลและ กิจการสภา			การบริหารงาน การเงินและการ คลัง			การจัดบริการ สาธารณะ			ธรรมาภิบาล			๕ ด้าน		
			คะแนน เต็ม	คะแนน ที่ได้		คะแนน เต็ม	คะแนน ที่ได้		คะแนน เต็ม	คะแนน ที่ได้		คะแนน เต็ม	คะแนน ที่ได้		คะแนน เต็ม	คะแนน ที่ได้		คะแนน เต็ม	คะแนน ที่ได้	
129	ภูเวียง	อบต.ดินดำ	60	34	56.67	45	45	100.00	95	77	81.05	195	129	66.15	25	17	68.00	420	302	71.90
130	ภูเวียง	อบต.ทุ่งชมพู	60	60	100.00	45	43	95.56	100	85	85.00	200	165	82.50	25	25	100.00	430	378	87.91
131	ภูเวียง	อบต.นาขุมแสง	60	60	100.00	45	43	95.56	95	85	89.47	195	160	82.05	25	25	100.00	420	373	88.81
132	ภูเวียง	อบต.นาหว้า	60	50	83.33	45	43	95.56	95	68	71.58	190	135	71.05	25	25	100.00	415	321	77.35
133	ภูเวียง	อบต.บ้านเรือ	60	52	86.67	45	45	100.00	95	80	84.21	205	162	79.02	25	25	100.00	430	364	84.65
134	ภูเวียง	อบต.ภูเวียง	60	45	75.00	45	36	80.00	95	67	70.53	205	54	26.34	25	23	92.00	430	225	52.33
135	ภูเวียง	อบต.สงเปือย	60	60	100.00	45	45	100.00	95	67	70.53	200	162	81.00	25	25	100.00	425	359	84.47
136	ภูเวียง	อบต.หนองกุงเงิน	60	54	90.00	45	36	80.00	100	76	76.00	200	159	79.50	25	25	100.00	430	350	81.40
137	ภูเวียง	อบต.หนองกุงสนสาร	60	50	83.33	45	43	95.56	100	80	80.00	200	166	83.00	25	25	100.00	430	364	84.65
138	ภูเวียง	อบต.หัวทอง	60	60	100.00	45	37	82.22	95	77	81.05	195	168	86.15	25	21	84.00	420	363	86.43
139	มัญจาคีรี	ทต.นาข่า	60	60	100.00	45	33	73.33	100	86	86.00	225	179	79.56	25	25	100.00	455	383	84.18
140	มัญจาคีรี	ทต.มัญจาคีรี	60	56	93.33	45	34	75.56	95	48	50.53	230	186	80.87	25	25	100.00	455	349	76.70
141	มัญจาคีรี	อบต.กุดเค้า	60	58	96.67	45	30	66.67	95	74	77.89	200	177	88.50	25	25	100.00	425	364	85.65
142	มัญจาคีรี	อบต.คำแคน	60	52	86.67	45	39	86.67	95	68	71.58	200	163	81.50	25	25	100.00	425	347	81.65
143	มัญจาคีรี	อบต.ท่าศาลา	60	44	73.33	45	36	80.00	100	65	65.00	195	138	70.77	25	25	100.00	425	308	72.47
144	มัญจาคีรี	อบต.นางาม	60	56	93.33	45	33	73.33	100	73	73.00	200	168	84.00	25	25	100.00	430	355	82.56
145	มัญจาคีรี	อบต.โพธิ์เหล็ก	60	54	90.00	45	45	100.00	95	85	89.47	200	150	75.00	25	25	100.00	425	359	84.47
146	มัญจาคีรี	อบต.สวนหม่อน	60	52	86.67	45	45	100.00	95	72	75.79	200	165	82.50	25	25	100.00	425	359	84.47
147	มัญจาคีรี	อบต.หนองแวง	60	52	86.67	45	36	80.00	95	69	72.63	200	160	80.00	25	23	92.00	425	340	80.00
148	เมืองขอนแก่น	ทต.ท่าพระ	60	43	71.67	45	45	100.00	100	76	76.00	225	199	88.44	25	23	92.00	455	386	84.84
149	เมืองขอนแก่น	ทต.โนนท่อน	60	35	58.33	45	34	75.56	95	68	71.58	215	159	73.95	25	21	84.00	440	317	72.05
150	เมืองขอนแก่น	ทต.บ้านค้อ	60	40	66.67	45	45	100.00	95	79	83.16	225	165	73.33	25	19	76.00	450	348	77.33



ลำดับ ที่	อำเภอ	ชื่อ อปท.	ด้านที่ ๑		ร้อยละ	ด้านที่ ๒		ร้อยละ	ด้านที่ ๓		ร้อยละ	ด้านที่ ๔		ร้อยละ	ด้านที่ ๕		ร้อยละ	รวมคะแนน ๕ ด้าน		คิด เป็น ร้อยละ		
			การบริหารจัดการ			การบริหารงาน บุคคลและ กิจการสภา			การบริหารงาน การเงินและการ คลัง			การให้บริการ สาธารณะ			ธรรมาภิบาล			คะแนน เต็ม	คะแนน ที่ได้		คะแนน เต็ม	คะแนน ที่ได้
			คะแนน เต็ม	คะแนน ที่ได้		คะแนน เต็ม	คะแนน ที่ได้		คะแนน เต็ม	คะแนน ที่ได้		คะแนน เต็ม	คะแนน ที่ได้									
151	เมืองขอนแก่น	ทต.บ้านเป็ด	65	55	84.62	45	41	91.11	95	81	85.26	230	178	77.39	25	25	100.00	460	380	82.61		
152	เมืองขอนแก่น	ทต.บึงเนียม	60	53	88.33	45	33	73.33	100	89	89.00	220	134	60.91	25	19	76.00	450	328	72.89		
153	เมืองขอนแก่น	ทต.พระลับ	60	41	68.33	45	41	91.11	95	76	80.00	230	199	86.52	25	17	68.00	455	374	82.20		
154	เมืองขอนแก่น	ทต.เมืองเก่า	60	54	90.00	45	35	77.78	100	73	73.00	220	178	80.91	25	25	100.00	450	365	81.11		
155	เมืองขอนแก่น	ทต.สากะเล้ง	60	42	70.00	45	45	100.00	95	71	74.74	220	142	64.55	25	23	92.00	445	323	72.58		
156	เมืองขอนแก่น	ทต.ลำราญ	65	53	81.54	45	39	86.67	100	77	77.00	225	182	80.89	25	19	76.00	460	370	80.43		
157	เมืองขอนแก่น	ทต.หนองสูง	60	45	75.00	45	32	71.11	100	77	77.00	220	132	60.00	25	21	84.00	450	307	68.22		
158	เมืองขอนแก่น	อบต.โคกสี	60	48	80.00	45	39	86.67	95	72	75.79	200	147	73.50	25	19	76.00	425	325	76.47		
159	เมืองขอนแก่น	อบต.ดอนช้าง	60	48	80.00	45	34	75.56	95	74	77.89	205	135	65.85	25	25	100.00	430	316	73.49		
160	เมืองขอนแก่น	อบต.ดอนหัน	60	56	93.33	45	38	84.44	95	77	81.05	200	160	80.00	25	25	100.00	425	356	83.76		
161	เมืองขอนแก่น	อบต.แดงใหญ่	60	11	18.33	45	33	73.33	100	65	65.00	210	104	49.52	25	8	32.00	440	221	50.23		
162	เมืองขอนแก่น	อบต.ท่าพระ	60	56	93.33	45	43	95.56	100	71	71.00	195	184	94.36	25	25	100.00	425	379	89.18		
163	เมืองขอนแก่น	อบต.บ้านหว้า	60	45	75.00	45	38	84.44	95	80	84.21	205	168	81.95	25	21	84.00	430	352	81.86		
164	เวียงเก่า	ทต.โนนเมือง	60	56	93.33	45	41	91.11	75	68	90.67	225	176	78.22	25	25	100.00	430	366	85.12		
165	เวียงเก่า	อบต.เขาน้อย	60	52	86.67	45	36	80.00	80	62	77.50	205	159	77.56	25	25	100.00	415	334	80.48		
166	เวียงเก่า	อบต.เมืองเก่าพัฒนา	60	60	100.00	45	45	100.00	80	72	90.00	205	192	93.66	25	25	100.00	415	394	94.94		
167	เวียงน้อย	ทต.บ้านเหล็ก	65	53	81.54	45	45	100.00	100	84	84.00	225	158	70.22	25	25	100.00	460	365	79.35		
168	เวียงน้อย	ทต.เวียงน้อย	65	61	93.85	45	43	95.56	100	78	78.00	225	170	75.56	25	25	100.00	460	377	81.96		
169	เวียงน้อย	อบต.ทางขวาง	60	43	71.67	45	35	77.78	100	77	77.00	195	144	73.85	25	19	76.00	425	318	74.82		
170	เวียงน้อย	อบต.ท่านางแมว	60	42	70.00	45	35	77.78	100	75	75.00	200	140	70.00	25	23	92.00	430	315	73.26		
171	เวียงน้อย	อบต.ท่าวัด	60	60	100.00	45	45	100.00	100	71	71.00	200	151	75.50	25	25	100.00	430	352	81.86		
172	เวียงน้อย	อบต.ละหานนา	60	50	83.33	45	41	91.11	100	78	78.00	200	148	74.00	25	25	100.00	430	342	79.53		



ลำดับ ที่	อำเภอ	ชื่อ อบท.	ด้านที่ ๑		ร้อยละ	ด้านที่ ๒		ร้อยละ	ด้านที่ ๓		ร้อยละ	ด้านที่ ๔		ร้อยละ	ด้านที่ ๕		ร้อยละ	รวมคะแนน ๕ ด้าน		คิด เป็น ร้อยละ
			การบริหารจัดการ			การบริหารงาน บุคคลและ กิจการสภา			การบริหารงาน การเงินและการ คลัง			การจัดบริการ สาธารณะ			ธรรมาภิบาล			คะแนน รวม		
			คะแนน เต็ม	คะแนน ที่ได้		คะแนน เต็ม	คะแนน ที่ได้		คะแนน เต็ม	คะแนน ที่ได้		คะแนน เต็ม	คะแนน ที่ได้		คะแนน เต็ม	คะแนน ที่ได้		คะแนน เต็ม	คะแนน ที่ได้	
173	วางน้อย	อบต.วางน้อย	60	43	71.67	45	45	100.00	100	78	78.00	195	147	75.38	25	25	100.00	425	338	79.53
174	วางใหญ่	ทต.วางใหญ่	60	52	86.67	45	40	88.89	100	77	77.00	220	212	96.36	25	25	100.00	450	406	90.22
175	วางใหญ่	อบต.คอนฉิม	60	52	86.67	45	41	91.11	100	86	86.00	205	166	80.98	25	25	100.00	435	370	85.06
176	วางใหญ่	อบต.โนนทอง	60	56	93.33	45	45	100.00	100	77	77.00	200	182	91.00	25	25	100.00	430	385	89.53
177	วางใหญ่	อบต.โนนสะอาด	60	56	93.33	45	41	91.11	100	70	70.00	205	176	85.85	25	25	100.00	435	368	84.60
178	วางใหญ่	อบต.ใหม่มาเพียง	60	54	90.00	45	37	82.22	100	72	72.00	205	185	90.24	25	23	92.00	435	371	85.29
179	สีชมพู	ทต.มาจาง	60	50	83.33	45	43	95.56	75	54	72.00	220	158	71.82	25	21	84.00	425	326	76.71
180	สีชมพู	ทต.วังเพิ่ม	60	54	90.00	45	39	86.67	95	67	70.53	210	161	76.67	25	23	92.00	435	344	79.08
181	สีชมพู	ทต.สีชมพู	60	60	100.00	45	45	100.00	75	62	82.67	225	192	85.33	25	25	100.00	430	384	89.30
182	สีชมพู	อบต.ซ้ายาง	60	21	35.00	45	45	100.00	75	59	78.67	185	88	47.57	25	17	68.00	390	230	58.97
183	สีชมพู	อบต.ตงสถาน	60	48	80.00	45	45	100.00	95	70	73.68	190	140	73.68	25	23	92.00	415	326	78.55
184	สีชมพู	อบต.บุรีรัมย์	60	34	56.67	45	41	91.11	80	59	73.75	195	150	76.92	25	21	84.00	405	305	75.31
185	สีชมพู	อบต.บ้านใหม่	60	46	76.67	45	43	95.56	95	77	81.05	190	155	81.58	25	25	100.00	415	346	83.37
186	สีชมพู	อบต.ภูห่าน	60	52	86.67	45	39	86.67	75	60	80.00	190	133	70.00	25	16	64.00	395	300	75.95
187	สีชมพู	อบต.ศรีสุข	60	48	80.00	45	43	95.56	95	81	85.26	195	153	78.46	25	21	84.00	420	346	82.38
188	สีชมพู	อบต.สีชมพู	60	52	86.67	45	41	91.11	95	68	71.58	195	145	74.36	25	25	100.00	420	331	78.81
189	สีชมพู	อบต.หนองแดง	60	52	86.67	45	41	91.11	95	80	84.21	195	157	80.51	25	23	92.00	420	353	84.05
190	หนองน้ำคำ	ทต.ขมวน	60	54	90.00	45	40	88.89	75	60	80.00	215	157	73.02	25	21	84.00	420	332	79.05
191	หนองน้ำคำ	ทต.หนองน้ำคำ	60	60	100.00	45	43	95.56	100	78	78.00	220	164	74.55	25	25	100.00	450	370	82.22
192	หนองน้ำคำ	อบต.ภูตาตุ	60	56	93.33	45	43	95.56	95	89	93.68	190	149	78.42	25	23	92.00	415	360	86.75
193	หนองเรือ	ทต.ภูตากวาง	60	54	90.00	45	39	86.67	95	75	78.95	220	175	79.55	25	25	100.00	445	368	82.70
194	หนองเรือ	ทต.คอนมิ่ง	60	48	80.00	45	40	88.89	95	68	71.58	225	164	72.89	25	25	100.00	450	345	76.67

ลำดับ ที่	อำเภอ	ชื่อ อพท.	ด้านที่ ๑		ร้อยละ	ด้านที่ ๒		ร้อยละ	ด้านที่ ๓		ร้อยละ	ด้านที่ ๔		ร้อยละ	ด้านที่ ๕		ร้อยละ	รวมคะแนน ๕ ด้าน		คิด เป็น ร้อยละ
			คะแนน เต็ม	คะแนน ที่ได้		การบริหารจัดการ	บุคคลและ กิจการสภา		การบริหารงาน การจ้างและการ คลัง	การให้บริการ สาธารณะ		คะแนน เต็ม	คะแนน ที่ได้		คะแนน เต็ม	คะแนน ที่ได้		คะแนน เต็ม	คะแนน ที่ได้	
195	หนองเรือ	ทต.โนนทอง	60	56	93.33	45	41	91.11	95	71	74.74	230	193	83.91	25	23	92.00	455	384	84.40
196	หนองเรือ	ทต.โนนสะอาด	60	53	88.33	45	45	100.00	95	74	77.89	225	147	65.33	25	25	100.00	450	344	76.44
197	หนองเรือ	ทต.บ้านฝ้อ	60	50	83.33	45	40	88.89	95	75	78.95	220	156	70.91	25	25	100.00	445	346	77.75
198	หนองเรือ	ทต.ยางคำ	60	51	85.00	45	36	80.00	100	75	75.00	220	164	74.55	25	25	100.00	450	351	78.00
199	หนองเรือ	ทต.หนองแก	65	56	86.15	45	32	71.11	95	60	63.16	225	171	76.00	25	21	84.00	455	340	74.73
200	หนองเรือ	ทต.หนองเรือ	60	56	93.33	45	45	100.00	95	77	81.05	225	197	87.56	25	25	100.00	450	400	88.89
201	หนองเรือ	อบต.จระเข้	60	58	96.67	45	45	100.00	95	76	80.00	210	168	80.00	25	25	100.00	435	372	85.52
202	หนองเรือ	อบต.โนนทัน	60	60	100.00	45	43	95.56	95	71	74.74	190	157	82.63	25	23	92.00	415	354	85.30
203	หนองเรือ	อบต.บ้านกง	60	48	80.00	45	45	100.00	95	78	82.11	200	172	86.00	25	23	92.00	425	366	86.12
204	หนองเรือ	อบต.บ้านเม็ง	60	58	96.67	45	41	91.11	95	78	82.11	200	177	88.50	25	23	92.00	425	377	88.71
205	หนองเรือ	อบต.หนองเรือ	60	44	73.33	45	33	73.33	95	81	85.26	210	174	82.86	25	23	92.00	435	355	81.61
206	หนองสองห้อง	ทต.หนองสองห้อง	60	58	96.67	45	45	100.00	100	77	77.00	230	217	94.35	25	25	100.00	460	422	91.74
207	หนองสองห้อง	อบต.สีมชาต	60	54	90.00	45	43	95.56	100	65	65.00	210	174	82.86	25	23	92.00	440	359	81.59
208	หนองสองห้อง	อบต.ตงเต็ง	60	54	90.00	45	38	84.44	95	95	100.00	210	167	79.52	25	25	100.00	435	379	87.13
209	หนองสองห้อง	อบต.ดอนดั่ง	60	52	86.67	45	33	73.33	100	86	86.00	185	162	87.57	25	23	92.00	415	356	85.78
210	หนองสองห้อง	อบต.ดอนตู	60	54	90.00	45	41	91.11	100	92	92.00	210	154	73.33	25	23	92.00	440	364	82.73
211	หนองสองห้อง	อบต.ตะกั่วป่า	60	46	76.67	45	40	88.89	100	82	82.00	195	188	96.41	25	25	100.00	425	381	89.65
212	หนองสองห้อง	อบต.โนนธาตุ	60	52	86.67	45	36	80.00	100	92	92.00	210	193	91.90	25	21	84.00	440	394	89.55
213	หนองสองห้อง	อบต.วังหิน	60	46	76.67	45	43	95.56	95	80	84.21	200	163	81.50	25	23	92.00	425	355	83.53
214	หนองสองห้อง	อบต.ลำโรง	60	48	80.00	45	41	91.11	95	70	73.68	200	167	83.50	25	21	84.00	425	347	81.65
215	หนองสองห้อง	อบต.หนองไผ่ล้อม	60	41	68.33	45	36	80.00	100	79	79.00	185	160	86.49	25	23	92.00	415	339	81.69
216	หนองสองห้อง	อบต.หนองเม็ก	60	52	86.67	45	45	100.00	100	80	80.00	205	184	89.76	25	21	84.00	435	382	87.82

ลำดับ ที่	อำเภอ	ชื่อ อบท.	ด้านที่ ๑		ด้านที่ ๒		ด้านที่ ๓		ด้านที่ ๔		ด้านที่ ๕		รวมคะแนน ๕ ด้าน		คิด เป็น ร้อยละ
			การบริหารจัดการ		การบริหารงาน บุคคลและ กิจการสภา		การบริการงาน การเงินและการ คลัง		การจัดบริการ สาธารณะ		ธรรมาภิบาล		คะแนน เต็ม	คะแนน ที่ได้	
			คะแนน เต็ม	คะแนน ที่ได้	คะแนน เต็ม	คะแนน ที่ได้	คะแนน เต็ม	คะแนน ที่ได้	คะแนน เต็ม	คะแนน ที่ได้					
217	หนองสองห้อง	อบต.หนองสองห้อง	60	50	45	43	100	87	200	166	25	23	430	369	85.81
218	หนองสองห้อง	อบต.หันโศก	60	50	45	41	100	86	200	174	25	23	430	374	86.98
219	อุบลรัตน์	ทต.เขื่อนอุบลรัตน์	60	52	45	38	95	82	225	191	25	23	450	386	85.78
220	อุบลรัตน์	ทต.โคกสูง	60	47	45	40	95	67	220	161	25	20	445	335	75.28
221	อุบลรัตน์	ทต.นาคำ	60	46	45	30	95	71	220	125	25	25	445	297	66.74
222	อุบลรัตน์	อบต.เขื่อนอุบลรัตน์	60	50	45	8	100	76	210	135	25	25	440	294	66.82
223	อุบลรัตน์	อบต.ทุ่งโป่ง	60	53	45	30	100	65	210	156	25	21	440	325	73.86
224	อุบลรัตน์	อบต.บ้านดง	60	52	45	43	100	81	195	178	25	25	425	379	89.18
225	อุบลรัตน์	อบต.ศรีสุสารายู	60	54	45	34	95	65	205	126	25	25	430	304	70.70

เกณฑ์การประเมิน PLA ๒๕๖๖ อบท.จะต้องมีผลการประเมินเฉลี่ยรวม ๕ ด้าน ไม่น้อยกว่าร้อยละ ๗๐ และมีผลการประเมินรายด้าน ไม่น้อยกว่าร้อยละ ๗๐ จึงจะถือว่าผ่านเกณฑ์การประเมิน

ลงชื่อ.....ผู้รายงาน


(นายโชคชัย ศรีหิรัญรัตน์)

ตำแหน่ง ท้องถิ่นจังหวัดขอนแก่น

แบบรายงานผลการประเมินประสิทธิภาพของ อปท. ประจำปี 2566 จังหวัดขอนแก่น
 รายชื่อองค์กรปกครองส่วนท้องถิ่นที่ไม่ผ่านเกณฑ์การประเมิน LPA 2566 (67 แห่ง)


ข้อมูล ณ วันที่ ๐๑/๑๑/๒๕๖๖

ลำดับ ที่	อำเภอ	ชื่อ อปท.	ด้านที่ ๑		ด้านที่ ๒		ด้านที่ ๓		ด้านที่ ๔		ด้านที่ ๕		ร้อยละ	คิด เป็น ร้อยละ
			คะแนน เต็ม	คะแนน ที่ได้	การบริหารงาน บุคคลและ กิจการสภา	คะแนน เต็ม	คะแนน ที่ได้	การบริหารงาน การเงินและการ คลัง	คะแนน เต็ม	คะแนน ที่ได้	การจัดบริการ สาธารณะ	คะแนน เต็ม		
1	กระนวน	ทต.กระนวน	65	57	45	40	100	60	230	187	25	21	84.00	78.49
2	บ้านไผ่	ทต.บ้านไผ่	65	65	45	45	100	63	240	224	25	25	100.00	88.84
3	กระนวน	ทต.น้ำอ้อม	60	56	45	45	100	56	185	136	25	23	92.00	76.14
4	กระนวน	ทต.หนองเงิน	60	54	45	45	100	77	225	146	25	25	100.00	76.26
5	กระนวน	อบต.หนองโก	60	47	45	33	100	60	195	95	25	25	100.00	61.18
6	เขาสวนกวาง	ทต.เขาสวนกวาง	60	39	45	45	100	31	220	144	25	25	100.00	63.11
7	เขาสวนกวาง	อบต.คำม่วง	60	38	45	45	95	59	200	150	25	17	68.00	72.71
8	เขาสวนกวาง	อบต.น้ำจืด	60	50	45	45	95	63	190	136	25	23	92.00	76.39
9	โคกโพธิ์ไชย	ทต.นาแพง	60	46	45	26	100	66	220	159	25	23	92.00	71.11
10	โคกโพธิ์ไชย	ทต.ภูผาแดง	60	52	45	43	95	64	215	173	25	25	100.00	81.14
11	โคกโพธิ์ไชย	อบต.ชัยสมบุญ	60	45	45	30	95	64	190	140	25	21	84.00	72.29
12	ชนบท	ทต.ชนบท	60	39	45	30	100	67	225	170	25	23	92.00	72.31
13	ชุมแพ	อบต.ข้าวเรียง	60	23	45	38	100	81	200	139	25	23	92.00	70.70
14	ชุมแพ	อบต.ไชยสอ	60	31	45	40	95	64	195	158	25	15	60.00	73.33
15	ชุมแพ	อบต.โนนอุดม	60	51	45	34	100	53	210	161	25	23	92.00	79.18
16	น้ำพอง	ทต.สะอาด	60	40	45	45	100	83	215	155	25	21	84.00	77.30
17	น้ำพอง	อบต.ทรายมูล	60	44	45	45	100	60	195	151	25	25	100.00	77.38
18	น้ำพอง	อบต.ท่ากระเทียม	60	46	45	45	100	95	190	135	25	23	92.00	73.73



ลำดับ ที่	อำเภอ	ชื่อ อบท.	ด้านที่ ๑		ร้อยละ	ด้านที่ ๒		ร้อยละ	ด้านที่ ๓		ร้อยละ	ด้านที่ ๔		ร้อยละ	ด้านที่ ๕		ร้อยละ	รวมคะแนน ๕ ด้าน		คิด เป็น ร้อยละ
			การบริหารจัดการ	คะแนน เต็ม		การบริการงาน บุคคลและ กิจการสภา	คะแนน เต็ม		การบริการงาน การเงินและการ คลัง	คะแนน เต็ม		การให้บริการ สาธารณะ	คะแนน เต็ม		ธรรมาภิบาล	คะแนน เต็ม		คะแนน ที่ได้	คะแนน เต็ม	
19	น้ำพอง	อบต.พังทวย	60	54	90.00	45	45	100.00	95	80	84.21	185	121	65.41	25	20	80.00	410	320	78.05
20	น้ำพอง	อบต.วังชัย	60	42	70.00	45	45	100.00	95	68	71.58	195	133	68.21	25	25	100.00	420	313	74.52
21	บ้านไผ่	อบต.ภูเหล็ก	60	46	76.67	45	39	86.67	100	65	65.00	190	137	72.11	25	23	92.00	420	310	73.81
22	บ้านไผ่	อบต.เมืองเพี้ย	60	44	73.33	45	37	82.22	100	38	38.00	205	171	83.41	25	23	92.00	435	313	71.95
23	บ้านไผ่	อบต.หนองน้ำใส	60	40	66.67	45	32	71.11	95	57	60.00	205	172	83.90	25	21	84.00	430	322	74.88
24	บ้านไผ่	อบต.หัวหนอง	60	42	70.00	45	45	100.00	100	60	60.00	205	168	81.95	25	23	92.00	435	338	77.70
25	บ้านฝาง	ทต.แก่นฝาง	60	60	100.00	45	45	100.00	100	76	76.00	225	124	55.11	25	23	92.00	455	328	72.09
26	บ้านฝาง	ทต.โคกงาม	60	54	90.00	45	39	86.67	95	58	61.05	225	106	47.11	25	25	100.00	450	282	62.67
27	บ้านฝาง	ทต.โนนฆ้อง	60	50	83.33	45	39	86.67	100	75	75.00	225	142	63.11	25	19	76.00	455	325	71.43
28	บ้านฝาง	ทต.ป่ามะนาว	60	20	33.33	45	41	91.11	95	60	63.16	215	100	46.51	25	21	84.00	440	242	55.00
29	บ้านฝาง	ทต.หนองบัว	60	34	56.67	45	36	80.00	100	63	63.00	215	157	73.02	25	10	40.00	445	300	67.42
30	บ้านฝาง	อบต.บ้านเหล่า	60	46	76.67	45	43	95.56	95	68	71.58	205	127	61.95	25	23	92.00	430	307	71.40
31	บ้านฝาง	อบต.ป่าทายนั่ง	60	35	58.33	45	41	91.11	100	76	76.00	205	128	62.44	25	21	84.00	435	301	69.20
32	บ้านแฮด	อบต.โนนสมบูรณ์	60	52	86.67	45	45	100.00	100	68	68.00	210	179	85.24	25	25	100.00	440	369	83.86
33	เปือยน้อย	ทต.เปือยน้อย	65	57	87.69	45	34	75.56	95	66	69.47	230	183	79.57	25	25	100.00	460	365	79.35
34	เปือยน้อย	ทต.สระแก้ว	60	43	71.67	45	37	82.22	95	75	78.95	230	145	63.04	25	23	92.00	455	323	70.99
35	เปือยน้อย	อบต.จามป้อม	60	40	66.67	45	31	68.89	100	90	90.00	200	186	93.00	25	19	76.00	430	366	85.12
36	เปือยน้อย	อบต.วังม่วง	60	54	90.00	45	31	68.89	75	58	77.33	200	159	79.50	25	19	76.00	405	321	79.26
37	พระยืน	ทต.บ้านไต้น	60	39	65.00	45	38	84.44	100	64	64.00	200	154	77.00	25	25	100.00	430	320	74.42
38	พระยืน	ทต.พระบุ	60	38	63.33	45	36	80.00	100	61	61.00	225	175	77.78	25	25	100.00	455	335	73.63
39	พระยืน	ทต.พระยืนมังคุด	65	50	76.92	45	34	75.56	100	65	65.00	220	166	75.45	25	20	80.00	455	335	73.63

ลำดับ ที่	อำเภอ	ชื่อ อบท.	ด้านที่ ๑		ด้านที่ ๒		ด้านที่ ๓		ด้านที่ ๔		ด้านที่ ๕		ร้อยละ	คิด เป็น ร้อยละ				
			การบริหารจัดการ	คะแนน เต็ม	คะแนน ที่ได้	การบริหารงาน บุคคลและ กิจการสภา	คะแนน เต็ม	คะแนน ที่ได้	การบริหารงาน การเงินและการ คลัง	คะแนน เต็ม	คะแนน ที่ได้	การจัดบริการ สาธารณะ			คะแนน เต็ม	คะแนน ที่ได้		
40	พระยืน	อบต.ขามป้อม	60	50	83.33	45	33	73.33	100	64	64.00	205	161	78.54	100.00	435	333	76.55
41	ภูพาน	ทต.โนนคอม	60	36	60.00	45	36	80.00	95	61	64.21	225	124	55.11	100.00	450	282	62.67
42	ภูพาน	อบต.วังสาว	60	51	85.00	45	41	91.11	95	53	55.79	190	167	87.89	100.00	415	337	81.20
43	ภูเวียง	ทต.ภูเวียง	60	56	93.33	45	41	91.11	95	68	71.58	225	154	68.44	92.00	450	342	76.00
44	ภูเวียง	อบต.ดินดำ	60	34	56.67	45	45	100.00	95	77	81.05	195	129	66.15	68.00	420	302	71.90
45	ภูเวียง	อบต.ภูเวียง	60	45	75.00	45	36	80.00	95	67	70.53	205	54	26.34	92.00	430	225	52.33
46	มีนบุรี	ทต.มีนบุรี	60	56	93.33	45	34	75.56	95	48	50.53	230	186	80.87	100.00	455	349	76.70
47	มีนบุรี	อบต.ภูเตี้ย	60	58	96.67	45	30	66.67	95	74	77.89	200	177	88.50	100.00	425	364	85.65
48	มีนบุรี	อบต.ท่าศาลา	60	44	73.33	45	36	80.00	100	65	65.00	195	138	70.77	100.00	425	308	72.47
49	เมืองขอนแก่น	ทต.โนนทอน	60	35	58.33	45	34	75.56	95	68	71.58	215	159	73.95	84.00	440	317	72.05
50	เมืองขอนแก่น	ทต.บ้านค้อ	60	40	66.67	45	45	100.00	95	79	83.16	225	165	73.33	76.00	450	348	77.33
51	เมืองขอนแก่น	ทต.บึงเม็ย	60	53	88.33	45	33	73.33	100	89	89.00	220	134	60.91	76.00	450	328	72.89
52	เมืองขอนแก่น	ทต.พระลับ	60	41	68.33	45	41	91.11	95	76	80.00	230	199	86.52	68.00	455	374	82.20
53	เมืองขอนแก่น	ทต.สาวะถี	60	42	70.00	45	45	100.00	95	71	74.74	220	142	64.55	92.00	445	323	72.58
54	เมืองขอนแก่น	ทต.หนองตุม	60	45	75.00	45	32	71.11	100	77	77.00	220	132	60.00	84.00	450	307	68.22
55	เมืองขอนแก่น	อบต.ดอนช้าง	60	48	80.00	45	34	75.56	95	74	77.89	205	135	65.85	100.00	430	316	73.49
56	เมืองขอนแก่น	อบต.แดงใหญ่	60	11	18.33	45	33	73.33	100	65	65.00	210	104	49.52	32.00	440	221	50.23
57	สีชมพู	อบต.ชัยาง	60	21	35.00	45	45	100.00	75	59	78.67	185	88	47.57	68.00	390	230	58.97
58	สีชมพู	อบต.บุรีรัมย์	60	34	56.67	45	41	91.11	80	59	73.75	195	150	76.92	84.00	405	305	75.31
59	สีชมพู	อบต.ภูพาน	60	52	86.67	45	39	86.67	75	60	80.00	190	133	70.00	64.00	395	300	75.95
60	หนองเรือ	ทต.โนนสะอาด	60	53	88.33	45	45	100.00	95	74	77.89	225	147	65.33	100.00	450	344	76.44




ลำดับ ที่	อำเภอ	ชื่อ อบท.	ด้านที่ ๑		ด้านที่ ๒		ด้านที่ ๓		ด้านที่ ๔		ด้านที่ ๕		ร้อยละ	คิด เป็น ร้อยละ
			การบริหารจัดการ	คะแนน ที่ได้	การบริหารงาน บุคคลและ กิจการสภา	คะแนน เต็ม	การบริหารงาน การเงินและการ คลัง	คะแนน เต็ม	การบริการ สาธารณะ	คะแนน เต็ม	ธรรมาภิบาล	คะแนน เต็ม		
61	หนองเรือ	ทต.หนองแก	65	56	45	32	95	60	225	171	25	21	84.00	74.73
62	หนองสองห้อง	อบต.คึมขาด	60	54	45	43	100	65	210	174	25	23	92.00	81.59
63	หนองสองห้อง	อบต.หนองไผ่ล้อม	60	41	45	36	100	79	185	160	25	23	92.00	81.69
64	อุบลรัตน์	ทต.นาคำ	60	46	45	30	95	71	220	125	25	25	100.00	66.74
65	อุบลรัตน์	อบต.เขื่อนอุบลรัตน์	60	50	45	8	100	76	210	135	25	25	100.00	66.82
66	อุบลรัตน์	อบต.ทุ่งโป่ง	60	53	45	30	100	65	210	156	25	21	84.00	73.86
67	อุบลรัตน์	อบต.ศรีสุขสำราญ	60	54	45	34	95	65	205	126	25	25	100.00	70.70

เกณฑ์การประเมิน PLA ๒๕๖๖ อบท.จะต้องมีผลการประเมินเฉลี่ยรวม ๕ ด้าน ไม่น้อยกว่าร้อยละ ๗๐ และมีผลการประเมินรายด้าน ไม่น้อยกว่าร้อยละ ๗๐ จึงจะถือว่าผ่านเกณฑ์การประเมิน

ลงชื่อ.....ผู้รายงาน

(นายโชคชัย ศรีศรีรัฐรัตน์)

ตำแหน่ง ท้องถิ่นจังหวัดขอนแก่น



แบบรายงานผลการประเมินประสิทธิภาพของ อปท. ประจำปี 2566

(ไม่ผ่านเกณฑ์ด้านที่ 1 การบริหารจัดการ)

จำนวน 22 อปท.

ข้อมูล ณ วันที่ ๐๑/๑๑/๒๕๖๖

ลำดับที่	อำเภอ	ชื่อ อปท.	ด้านที่ ๑		ร้อยละ
			การบริหารจัดการ		
			คะแนนเต็ม	คะแนนที่ได้	
1	เขาสวนกวาง	ทต.เขาสวนกวาง	60	39	65.00
2	เขาสวนกวาง	อบต.คำม่วง	60	38	63.33
3	ชนบท	ทต.ชนบท	60	39	65.00
4	ชุมแพ	อบต.ข้าวเวียง	60	23	38.33
5	ชุมแพ	อบต.ไชยสอ	60	31	51.67
6	น้ำพอง	ทต.สะอาด	60	40	66.67
7	บ้านไผ่	อบต.หนองน้ำใส	60	40	66.67
8	บ้านฝาง	ทต.ป่ามะนาว	60	20	33.33
9	บ้านฝาง	ทต.หนองบัว	60	34	56.67
10	บ้านฝาง	อบต.ป่าหวายนั้ง	60	35	58.33
11	เปือยน้อย	อบต.ขามป้อม	60	40	66.67
12	พระยืน	ทต.บ้านดั้น	60	39	65.00
13	พระยืน	ทต.พระบุ	60	38	63.33
14	ภูผาม่าน	ทต.โนนคอม	60	36	60.00
15	ภูเวียง	อบต.ดินดำ	60	34	56.67
16	เมืองขอนแก่น	ทต.โนนท่อน	60	35	58.33
17	เมืองขอนแก่น	ทต.บ้านค้อ	60	40	66.67
18	เมืองขอนแก่น	ทต.พระลับ	60	41	68.33
19	เมืองขอนแก่น	อบต.แดงใหญ่	60	11	18.33
20	สีชมพู	อบต.ซำยาง	60	21	35.00
21	สีชมพู	อบต.บริบูรณ์	60	34	56.67
22	หนองสองห้อง	อบต.หนองไผ่ล้อม	60	41	68.33

ลงชื่อ.....ผู้รายงาน

(นายโชคชัย ศรีศิริรัตน์)

ท้องถิ่นจังหวัดขอนแก่น



แบบรายงานผลการประเมินประสิทธิภาพของ อปท. ประจำปี 2566

(ไม่ผ่านเกณฑ์ด้านที่ 2 การบริหารงานบุคคลและกิจการสภา)

จำนวน 9 อปท.

ข้อมูล ณ วันที่ ๐๑/๑๑/๒๕๖๖

ลำดับที่	อำเภอ	ชื่อ อปท.	ด้านที่ ๒		ร้อยละ
			การบริหารงานบุคคลและกิจการสภา		
			คะแนนเต็ม	คะแนนที่ได้	
1	โคกโพธิ์ไชย	ทต.นาแพง	45	26	57.78
2	โคกโพธิ์ไชย	อบต.ซับสนุมบูรณ์	45	30	66.67
3	ชนบท	ทต.ชนบท	45	30	66.67
4	เปือยน้อย	อบต.ขามป้อม	45	31	68.89
5	เปือยน้อย	อบต.วังม่วง	45	31	68.89
6	มัญจาคีรี	อบต.กุดเค้า	45	30	66.67
7	อุบลรัตน์	ทต.นาคำ	45	30	66.67
8	อุบลรัตน์	อบต.เขื่อนอุบลรัตน์	45	8	17.78
9	อุบลรัตน์	อบต.ทุ่งโป่ง	45	30	66.67

ลงชื่อ.....ผู้รายงาน

(นายโชคชัย ศรีหิรัญรัตน์)

ท้องถิ่นจังหวัดขอนแก่น




แบบรายงานผลการประเมินประสิทธิภาพของ อปท. ประจำปี 2566

(ไม่ผ่านเกณฑ์ด้านที่ 3 การบริหารงานการเงินและการคลัง)

จำนวน 37 อปท.

ข้อมูล ณ วันที่ ๐๑/๑๑/๒๕๖๖

ลำดับที่	อำเภอ	ชื่อ อปท.	ด้านที่ ๓		ร้อยละ
			การบริหารงานการเงินและการคลัง		
			คะแนนเต็ม	คะแนนที่ได้	
1	กระนวน	ทม.กระนวน	100	60	60.00
2	บ้านไผ่	ทม.บ้านไผ่	100	63	63.00
3	กระนวน	ทต.น้ำอ้อม	100	56	56.00
4	กระนวน	อบต.หนองโก	100	60	60.00
5	เขาสวนกวาง	ทต.เขาสวนกวาง	100	31	31.00
6	เขาสวนกวาง	อบต.คำม่วง	95	59	62.11
7	เขาสวนกวาง	อบต.นาจี้ว	95	63	66.32
8	โคกโพธิ์ไชย	ทต.นาแพง	100	66	66.00
9	โคกโพธิ์ไชย	ทต.ภูผาแดง	95	64	67.37
10	โคกโพธิ์ไชย	อบต.ชัยสมบูรณ	95	64	67.37
11	ชนบท	ทต.ชนบท	100	67	67.00
12	ชุมแพ	อบต.ไชยสอ	95	64	67.37
13	ชุมแพ	อบต.โนนอุดม	100	53	53.00
14	น้ำพอง	อบต.ทรายมูล	95	60	63.16
15	น้ำพอง	อบต.ท่ากระเสริม	95	57	60.00
16	บ้านไผ่	อบต.ภูเหล็ก	100	65	65.00
17	บ้านไผ่	อบต.เมืองเพี้ย	100	38	38.00
18	บ้านไผ่	อบต.หนองน้ำใส	95	57	60.00
19	บ้านไผ่	อบต.หัวหนอง	100	60	60.00
20	บ้านฝาง	ทต.โคกงาม	95	58	61.05
21	บ้านฝาง	ทต.ป่ามะนาว	95	60	63.16
22	บ้านฝาง	ทต.หนองบัว	100	63	63.00
23	บ้านแฮด	อบต.โนนสมบูรณ	100	68	68.00
24	เปือยน้อย	ทต.เปือยน้อย	95	66	69.47




ลำดับที่	อำเภอ	ชื่อ อปท.	ด้านที่ ๓		ร้อยละ
			การบริหารงานการเงินและการคลัง		
			คะแนนเต็ม	คะแนนที่ได้	
25	พระยี่น	ทต.บ้านดั้น	100	64	64.00
26	พระยี่น	ทต.พระบุ	100	61	61.00
27	พระยี่น	ทต.พระยี่นมิ่งมงคล	100	65	65.00
28	พระยี่น	อบต.ขามป้อม	100	64	64.00
29	ภูผาม่าน	ทต.โนนคอม	95	61	64.21
30	ภูผาม่าน	อบต.วังสาวบ	95	53	55.79
31	มัญจาคีรี	ทต.มัญจาคีรี	95	48	50.53
32	มัญจาคีรี	อบต.ท่าศาลา	100	65	65.00
33	เมืองขอนแก่น	อบต.แดงใหญ่	100	65	65.00
34	หนองเรือ	ทต.หนองแก	95	60	63.16
35	หนองสองห้อง	อบต.คิมชาติ	100	65	65.00
36	อุบลรัตน์	อบต.ทุ่งโป่ง	100	65	65.00
37	อุบลรัตน์	อบต.ศรีสุขสำราญ	95	65	68.42

ลงชื่อ.....ผู้รายงาน

(นายโชคชัย ศรีหิรัญรัตน์)

ท้องถิ่นจังหวัดขอนแก่น



แบบรายงานผลการประเมินประสิทธิภาพของ อปท. ประจำปี 2566

(ไม่ผ่านเกณฑ์ด้านที่ 4 การจัดการบริการสาธารณะ)

จำนวน 27 อปท.

ข้อมูล ณ วันที่ ๐๑/๑๑/๒๕๖๖

ลำดับที่	อำเภอ	ชื่อ อปท.	ด้านที่ ๔		ร้อยละ
			การจัดการบริการสาธารณะ		
			คะแนนเต็ม	คะแนนที่ได้	
1	กระนวน	ทต.หนองโน	225	146	64.89
2	กระนวน	อบต.หนองโก	195	95	48.72
3	เขาสวนกวาง	ทต.เขาสวนกวาง	220	144	65.45
4	ชุมแพ	อบต.ข้าวเรียง	200	139	69.50
5	น้ำพอง	อบต.พังทวย	185	121	65.41
6	น้ำพอง	อบต.วังชัย	195	133	68.21
7	บ้านฝาง	ทต.แก่นฝาง	225	124	55.11
8	บ้านฝาง	ทต.โคกงาม	225	106	47.11
9	บ้านฝาง	ทต.โนนฆ้อง	225	142	63.11
10	บ้านฝาง	ทต.ป่ามะนาว	215	100	46.51
11	บ้านฝาง	อบต.บ้านเหล่า	205	127	61.95
12	บ้านฝาง	อบต.ป่าหวายนั่ง	205	128	62.44
13	เปือยน้อย	ทต.สระแก้ว	230	145	63.04
14	ภูผาม่าน	ทต.โนนคอม	225	124	55.11
15	ภูเวียง	ทต.ภูเวียง	225	154	68.44
16	ภูเวียง	อบต.ดินดำ	195	129	66.15
17	ภูเวียง	อบต.ภูเวียง	205	54	26.34
18	เมืองขอนแก่น	ทต.บึงเนียม	220	134	60.91
19	เมืองขอนแก่น	ทต.สาวะถี	220	142	64.55
20	เมืองขอนแก่น	ทต.หนองต๋อม	220	132	60.00
21	เมืองขอนแก่น	อบต.ดอนช้าง	205	135	65.85
22	เมืองขอนแก่น	อบต.แดงใหญ่	210	104	49.52
23	สีชมพู	อบต.ซำยาง	185	88	47.57
24	หนองเรือ	ทต.โนนสะอาด	225	147	65.33




ลำดับที่	อำเภอ	ชื่อ อปท.	ด้านที่ ๔		ร้อยละ
			การจัดบริการสาธารณะ		
			คะแนนเต็ม	คะแนนที่ได้	
25	อุบลรัตน์	ทต.นาคำ	220	125	56.82
26	อุบลรัตน์	อบต.เขื่อนอุบลรัตน์	210	135	64.29
27	อุบลรัตน์	อบต.ศรีสุขสำราญ	205	126	61.46

ลงชื่อ.....ผู้รายงาน

(นายโชคชัย ศรีหิรัญรัตน์)

ท้องถิ่นจังหวัดขอนแก่น



แบบรายงานผลการประเมินประสิทธิภาพของ อปท. ประจำปี 2566

(ไม่ผ่านเกณฑ์ด้านที่ 5 ธรรมาภิบาล)

จำนวน 8 อปท.

ข้อมูล ณ วันที่ ๐๑/๑๑/๒๕๖๖

ลำดับ ที่	อำเภอ	ชื่อ อปท.	ด้านที่ ๕		ร้อยละ
			ธรรมาภิบาล		
			คะแนน เต็ม	คะแนน ที่ได้	
1	เขาสวนกวาง	อบต.คำม่วง	25	17	68.00
2	ชุมแพ	อบต.ไชยสอ	25	15	60.00
3	บ้านฝาง	ทต.หนองบัว	25	10	40.00
4	ภูเวียง	อบต.ดินดํา	25	17	68.00
5	เมืองขอนแก่น	ทต.พระลับ	25	17	68.00
6	เมืองขอนแก่น	อบต.แดงใหญ่	25	8	32.00
7	สีชมพู	อบต.ซำยาง	25	17	68.00
8	สีชมพู	อบต.ภูห่าน	25	16	64.00

ลงชื่อ.....ผู้รายงาน

(นายโชคชัย ศรีทริฎรัตน์)

ท้องถิ่นจังหวัดขอนแก่น

